

Índice de Confianza del Consumidor Cifras desestacionalizadas durante agosto de 2016

Resumen

El Índice de Confianza del Consumidor (ICC) elaborado de manera conjunta por el INEGI y el Banco de México registró en agosto de 2016, una disminución mensual de 1.6% con datos ajustados por estacionalidad.

A su interior, se observaron reducciones mensuales desestacionalizadas en los componentes relativos a la situación económica esperada de los miembros del hogar, a la situación económica actual y futura del país y a la posibilidad actual por parte de los miembros del hogar para efectuar compras de bienes durables. En contraste, el rubro que evalúa la perspectiva sobre la situación económica actual del hogar presentó un aumento mensual.

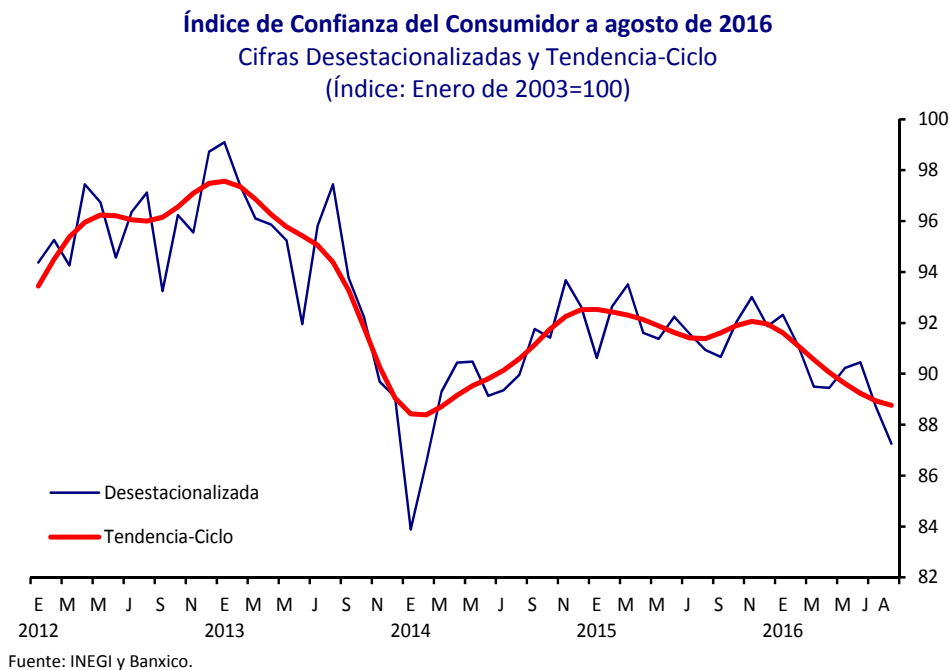
En su comparación anual, el ICC mostró en el octavo mes de 2016 un retroceso de 4.0% en términos desestacionalizados.

Índice de Confianza del Consumidor

Con base en los resultados de la Encuesta Nacional sobre Confianza del Consumidor (ENCO) que recaban de manera conjunta el Instituto Nacional de Estadística y Geografía y el Banco de México en 32 ciudades del país, las cuales comprenden a la totalidad de las entidades federativas, se calcula el Índice de Confianza del Consumidor (ICC). Este índice se conforma de cinco indicadores parciales que recogen las percepciones sobre: la situación económica actual del hogar de los entrevistados; la situación económica esperada del hogar; la situación económica presente del país; la situación económica futura del país; y qué tan propicio es el momento actual para la adquisición de bienes de consumo duradero.

Comportamiento del Índice de Confianza del Consumidor y sus Componentes: Cifras Desestacionalizadas

En agosto del año en curso, el ICC registró un descenso mensual de 1.6% con cifras desestacionalizadas.

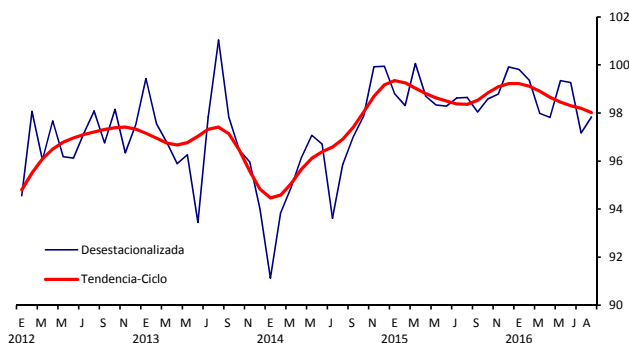


Con cifras ajustadas por estacionalidad, en el mes que se reporta el componente correspondiente a la opinión sobre la **situación económica de los integrantes del hogar en el momento actual frente a la que tenían hace doce meses** aumentó 0.7% a tasa mensual. Por su parte, el rubro que mide la expectativa sobre la **situación económica de los miembros del hogar dentro de doce meses, respecto a la que registran en el momento actual** disminuyó 0.7% con relación al mes previo. La variable que evalúa la percepción de los consumidores acerca de la **situación económica del país hoy en día comparada con la que prevaleció hace doce meses** se redujo 2.9% en su comparación mensual. El indicador que capta las **expectativas sobre la condición económica del país esperada dentro de un año respecto a la situación actual** retrocedió 2.0% en términos mensuales. Por último, el componente sobre las **posibilidades en el momento actual por parte de los integrantes del hogar, comparadas con las de hace un año, para efectuar compras de bienes durables, tales como muebles, televisor, lavadora y otros aparatos electrodomésticos** mostró una caída de 1.9% respecto al mes anterior.

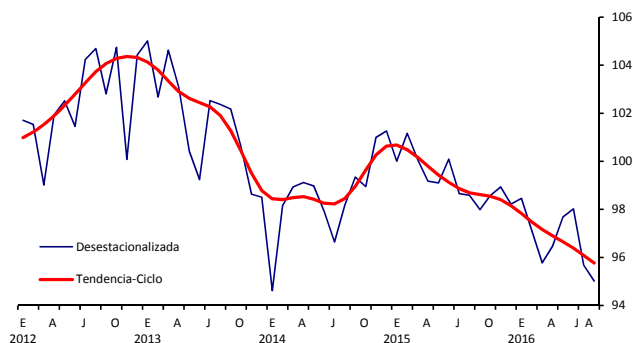
Componentes del Índice de Confianza del Consumidor a agosto de 2016

Cifras Desestacionalizadas y de Tendencia-Ciclo
(Índice: Enero de 2003=100)

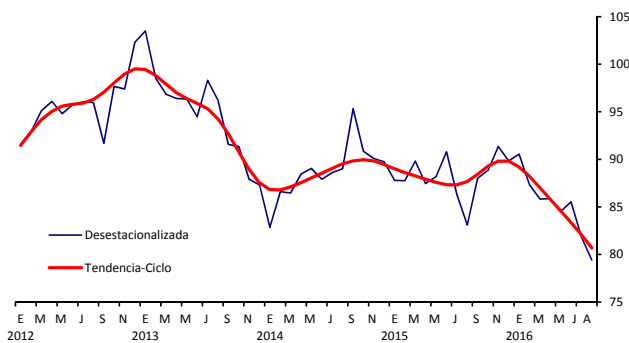
Situación económica en el momento actual de los miembros del hogar comparada con la de un año antes



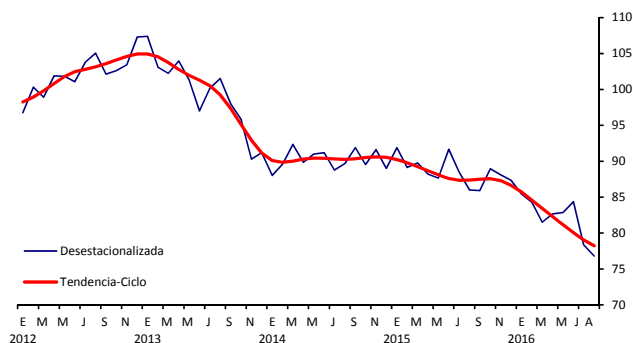
Situación económica esperada de los miembros del hogar dentro de 12 meses, respecto a la actual



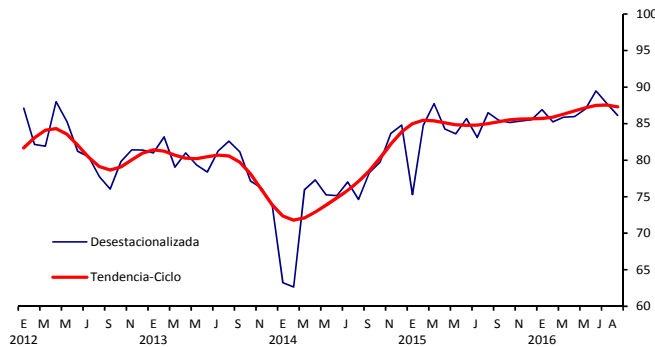
Situación económica del país hoy en día, comparada con la de hace 12 meses



Situación económica del país esperada dentro de 12 meses, respecto a la actual



Posibilidades en el momento actual de los integrantes del hogar comparadas con las de hace un año para realizar compras de bienes durables, tales como muebles, televisor, lavadora y otros aparatos electrodomésticos



Fuente: INEGI y Banxico.

En agosto de 2016, el ICC mostró una reducción anual de 4.0% con cifras desestacionalizadas.

Índice de Confianza del Consumidor y sus componentes durante agosto de 2016
Cifras Desestacionalizadas (Índice: Enero de 2003=100)

Concepto	Variación porcentual respecto al mes previo	Variación porcentual respecto a igual mes de 2015
Índice de Confianza del Consumidor	(-) 1.6	(-) 4.0
Componentes:		
Situación económica en el momento actual de los miembros del hogar comparada con la que tenían hace 12 meses.	0.7	(-) 0.8
Situación económica esperada de los miembros del hogar dentro de 12 meses, respecto a la actual.	(-) 0.7	(-) 3.6
Situación económica del país hoy en día, comparada con la de hace 12 meses.	(-) 2.9	(-) 4.4
Situación económica del país esperada dentro de 12 meses, respecto a la actual.	(-) 2.0	(-) 10.7
Posibilidades en el momento actual de los integrantes del hogar comparadas con las de hace un año, para realizar compras de muebles, televisor, lavadora, otros aparatos electrodomésticos, etc.	(-) 1.9	(-) 0.4

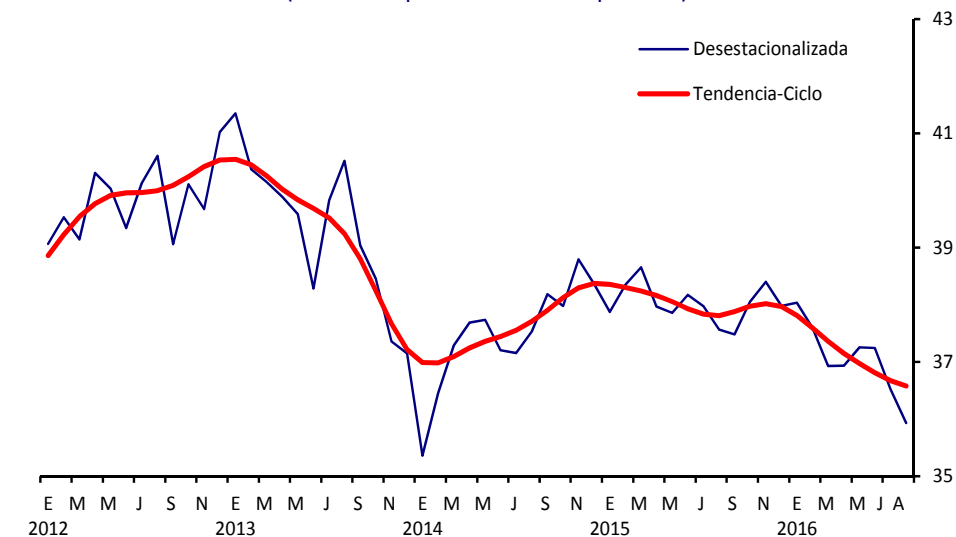
Nota: La serie desestacionalizada del ICC se calcula de manera independiente a la de sus componentes.
Fuente: INEGI y Banxico.

Comportamiento del Indicador de Confianza del Consumidor: Cifras Desestacionalizadas

A continuación se reporta la información sobre la confianza de los consumidores expresada en niveles, mediante el Indicador de Confianza del Consumidor. En particular, mientras que el Índice de Confianza del Consumidor se obtiene de promediar sus cinco componentes expresados en forma de índice, el Indicador se calcula promediando el nivel de los cinco componentes. Como se puede observar en la siguiente gráfica, la evolución del Indicador es muy cercana a la del ICC. No obstante, esta forma adicional de presentar la información sobre la confianza del consumidor permite tener una lectura sobre su nivel absoluto, como es usual en los indicadores de difusión, y no sólo basar el análisis en sus tasas de variación.

En agosto de 2016, el Indicador de Confianza del Consumidor se ubicó en 35.9 puntos con cifras ajustadas por estacionalidad, nivel que implicó una disminución mensual de 0.6 puntos.

Indicador de Confianza del Consumidor a agosto de 2016
Cifras Desestacionalizadas y Tendencia-Ciclo
(Promedio ponderado de respuestas)



Fuente: INEGI y Banxico.

Indicador de Confianza del Consumidor y sus componentes durante agosto de 2016
Cifras Desestacionalizadas

Concepto	Nivel del Indicador
Indicador de Confianza del Consumidor	35.9
Componentes:	
Situación económica en el momento actual de los miembros del hogar comparada con la que tenían hace 12 meses.	44.8
Situación económica esperada de los miembros del hogar dentro de 12 meses, respecto a la actual.	49.2
Situación económica del país hoy en día, comparada con la de hace 12 meses.	29.9
Situación económica del país esperada dentro de 12 meses, respecto a la actual.	34.3
Posibilidades en el momento actual de los integrantes del hogar comparadas con las de hace un año, para realizar compras de muebles, televisor, lavadora, otros aparatos electrodomésticos, etc.	21.1

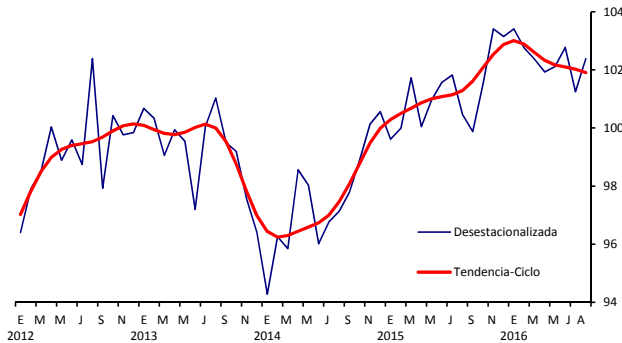
Nota: La serie desestacionalizada del ICC se calcula de manera independiente a la de sus componentes.
Fuente: INEGI y Banxico.

Comportamiento de las series complementarias de la Encuesta Nacional sobre la Confianza del Consumidor: Cifras Desestacionalizadas

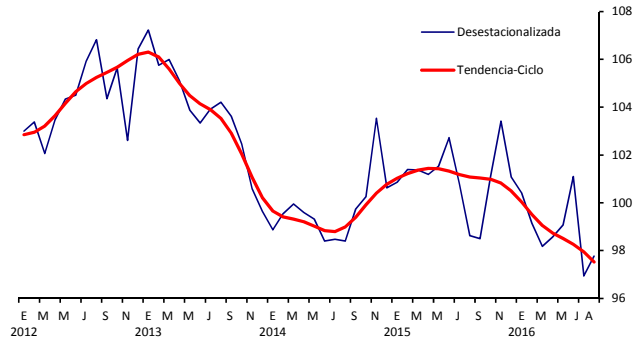
A continuación se presentan las series complementarias sobre la confianza del consumidor que recaba la ENCO y que se refieren a las posibilidades de comprar ropa, zapatos, alimentos, salir de vacaciones y ahorrar, entre otros.

Índices complementarios de la ENCO a agosto de 2016 Cifras desestacionalizadas y de tendencia-ciclo (Índice: Enero de 2003=100)

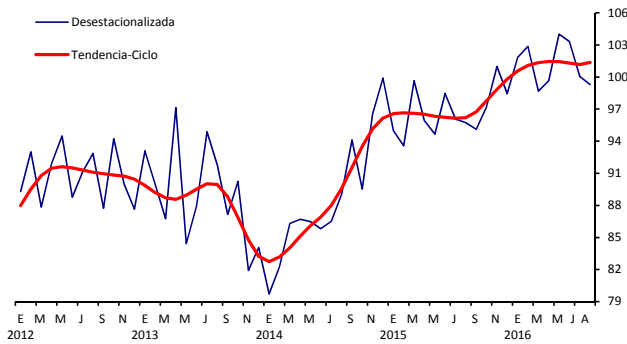
Situación económica personal en este momento comparada con la de hace 12 meses



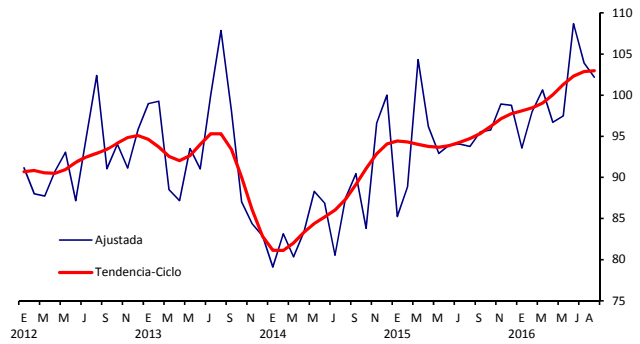
Situación económica personal esperada dentro de 12 meses comparada con la actual



Posibilidades actuales de comprar ropa, zapatos, alimentos, etc. comparadas con las de hace un año



Posibilidades económicas para salir de vacaciones de los miembros del hogar durante los próximos 12 meses

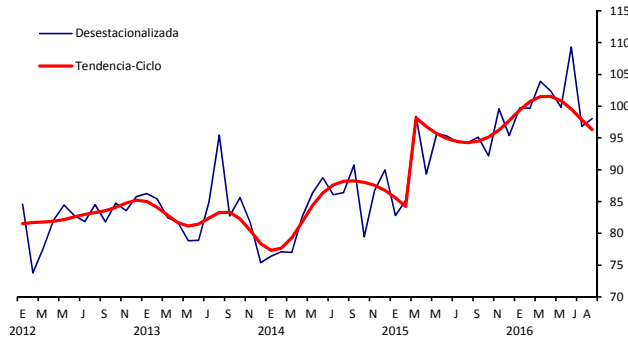


Nota: Con la información disponible a la fecha esta variable no presenta un patrón estacional definido; sin embargo, sí está influida por efectos de calendario, por lo que para su comparación mensual se utiliza la serie ajustada por dichos efectos.

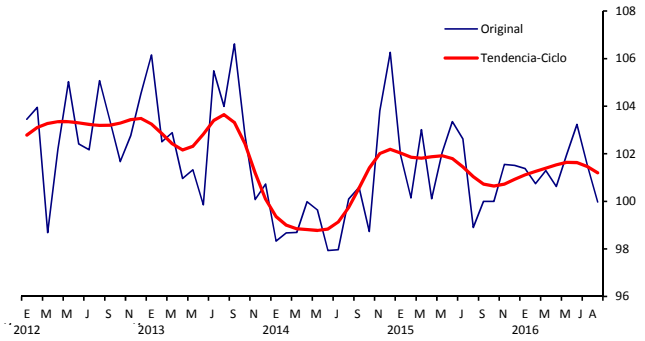
Fuente: INEGI y Banxico.

Índices complementarios de la ENCO a agosto de 2016
 Cifras desestacionalizadas y de tendencia-ciclo
 (Índice: Enero de 2003=100)

Posibilidades actuales de ahorrar alguna parte de sus ingresos

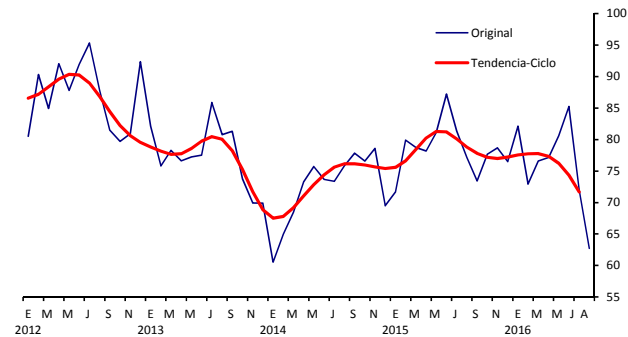


Condiciones económicas para ahorrar dentro de 12 meses comparadas con las actuales



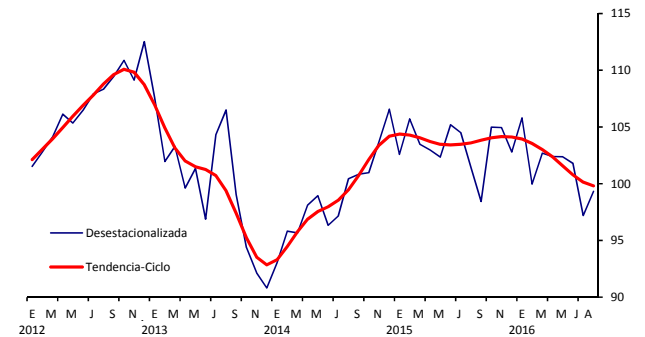
Nota: Con la información disponible a la fecha esta variable no presenta un patrón estacional, razón por la cual para su comparación mensual se utiliza la serie original.

Comparando con el año anterior ¿cómo cree que se comporten los precios en el país en los siguientes 12 meses?

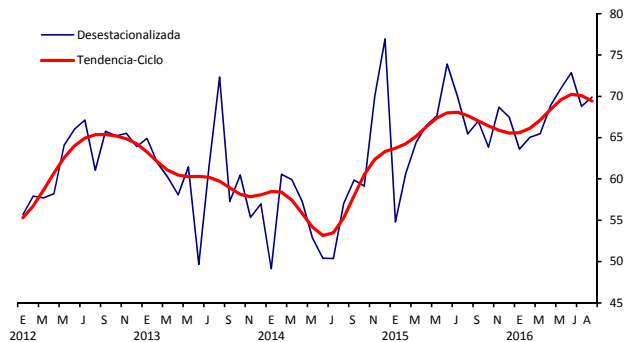


Nota: Índice octubre 2010=100. Con la información disponible a la fecha esta variable no presenta un patrón de estacionalidad definido, razón por la cual para su comparación mensual se utiliza la serie original.

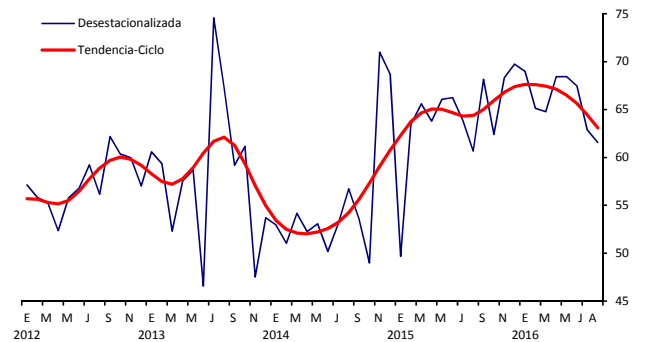
Situación del empleo en el país en los próximos 12 meses



Planeación de algún miembro del hogar para comprar un automóvil nuevo o usado en los próximos 2 años



¿Considera algún miembro del hogar comprar, construir o remodelar una casa en los próximos 2 años?



Fuente: INEGI y Banxico.

**Índices Complementarios de la Encuesta Nacional de Confianza del Consumidor
durante agosto de 2016**

Cifras desestacionalizadas (Índice: Enero de 2003=100)

Concepto	Variación porcentual respecto al mes previo	Variación porcentual respecto a igual mes de 2015
Situación económica personal en este momento comparada con la de hace 12 meses.	1.1	1.9
Situación económica personal esperada dentro de 12 meses comparada con la actual.	0.9	(-) 0.9
Posibilidades actuales de comprar ropa, zapatos, alimentos, etc. comparadas con las de hace un año.	(-) 0.8	3.7
Posibilidades económicas para salir de vacaciones de los miembros del hogar durante los próximos 12 meses. ^{1/}	(-) 1.7	9.0
Posibilidades actuales de ahorrar alguna parte de sus ingresos.	1.2	4.0
Condiciones económicas para ahorrar dentro de 12 meses comparadas con las actuales. ^{2/}	(-) 1.5	1.1
Comparando con el año anterior ¿cómo cree que se comporten los precios en el país en los siguientes 12 meses? ^{2/ 3/}	(-) 12.9	(-) 18.7
Situación del empleo en el país en los próximos 12 meses.	2.2	(-) 2.1
Planeación de algún miembro del hogar para comprar un automóvil nuevo o usado en los próximos 2 años.	1.6	6.8
¿Considera algún miembro del hogar comprar, construir o remodelar una casa en los próximos 2 años?	(-) 2.1	1.5

^{1/} Con la información disponible a la fecha esta variable no presenta un patrón estacional definido; sin embargo, sí está influida por efectos de calendario, por lo que para su comparación mensual se utiliza la serie ajustada por dichos efectos.

^{2/} Con la información disponible a la fecha esta variable no presenta un patrón estacional, razón por la cual para su comparación mensual se utiliza la serie original.

^{3/} Es importante notar que un incremento en el índice sobre la percepción de los consumidores respecto al comportamiento de los precios en los próximos meses significa que los hogares consideran que los precios disminuirán o aumentarán menos en los próximos 12 meses.

Fuente: INEGI y Banxico.

Nota al Usuario

La información del ICC de mayo, junio y julio de 2016 ha sido revisada al utilizar los datos de población de las proyecciones demográficas de CONAPO, publicadas en abril de 2013, en la Encuesta Nacional de la Confianza del Consumidor (ENCO). En adelante se continuarán utilizando dichas proyecciones poblacionales.

Aspectos Metodológicos

La Encuesta Nacional sobre Confianza del Consumidor (ENCO) se lleva a cabo durante los primeros veinte días de cada mes y tiene como base una muestra de 2,336 viviendas urbanas a nivel nacional, en las que se entrevista personalmente al informante, para el cual se requiere que al menos tenga 18 años de edad.

La ENCO se recaba en 32 ciudades que comprenden a la totalidad de las entidades federativas del país y el nivel de confianza de sus resultados es de 90% con un error máximo esperado del 15%. La información captada permite estimar el Índice de Confianza del Consumidor, el cual está constituido tanto por la opinión que el entrevistado tiene del presente (comparado con algún punto de referencia en el pasado) como por su opinión de la situación futura (comparada con la presente).

Así, el Índice de Confianza del Consumidor resulta de promediar los índices de los cinco componentes. A su vez, cada componente se calcula como el promedio ponderado de respuestas expandidas de cada una de las preguntas referentes a las perspectivas sobre:

- La situación económica en el momento actual de los miembros del hogar comparada con la de un año antes.
- La situación económica esperada de los miembros del hogar dentro de 12 meses, respecto a la actual.
- La situación económica del país hoy en día, comparada con la de hace 12 meses.
- La situación económica del país esperada dentro de 12 meses, respecto a la actual situación.

- Las posibilidades en el momento actual de los integrantes del hogar comparadas con las de hace un año para realizar compras de bienes durables, tales como muebles, televisor, lavadora y otros aparatos electrodomésticos.

En cada una de las cuatro primeras preguntas los entrevistados tienen cinco opciones de respuesta: mucho mejor, mejor, igual, peor y mucho peor. En la quinta pregunta las opciones son: mayores, iguales y menores¹. Los ponderadores utilizados para cada opción de respuesta son los siguientes:

Opción de respuesta	Ponderador	
	Primeras Cuatro Preguntas	Última Pregunta
Mucho mejor	1.00	
Mejor (Mayores)	0.75	1.00
Igual (Iguales)	0.50	0.50
Peor (Menores)	0.25	0.00
Mucho peor	0.00	

Este boletín presenta las variaciones porcentuales de las series desestacionalizadas, ya que la gran mayoría de las series económicas se ven afectadas por factores estacionales.

La desestacionalización o ajuste estacional de series económicas consiste en remover fluctuaciones que se repiten en los mismos periodos de cada año (como pueden ser las ventas navideñas en diciembre) y, en su caso, incluir un ajuste por los efectos de calendario (como puede ser la frecuencia de los días de la semana, la Semana Santa o el año bisiesto). Lo anterior, debido a que la presencia de dichos efectos y fluctuaciones dificulta diagnosticar o describir el comportamiento económico de una serie al no ser comparables los distintos periodos. Asimismo, analizar la serie ajustada por estacionalidad permite realizar un mejor diagnóstico de su evolución, ya que facilita la identificación de los movimientos que la variable en cuestión registra en el corto plazo. Cabe señalar que la serie desestacionalizada del Índice de Confianza del Consumidor se calcula de manera independiente a la de sus componentes.

¹ Las diferentes opciones de respuesta a todas las preguntas de la ENCO pueden ser consultadas en el cuestionario correspondiente ubicado en la siguiente liga: <http://www.inegi.org.mx/est/contenidos/proyectos/encuestas/hogares/regulares/enco/default.aspx>.

Las series originales se ajustan estacionalmente mediante el paquete estadístico X12- Arima. Para conocer la metodología se sugiere consultar la siguiente liga:

http://internet.contenidos.inegi.org.mx/contenidos/Productos/prod_serv/contenidos/espanol/bvinegi/productos/metodologias/ajus_estacional/Metodajustestacional.pdf

Asimismo, las especificaciones de los modelos utilizados para realizar el ajuste estacional están disponibles en el Banco de Información Económica, seleccionando el icono ⓘ de información correspondiente a las “series desestacionalizadas y de tendencia-ciclo” del Índice de Confianza del Consumidor.

La información contenida en este comunicado es generada por el INEGI y el Banco de México con base en la Encuesta Nacional sobre Confianza del Consumidor y se da a conocer en la fecha establecida en el Calendario de Difusión de Información de Coyuntura del INEGI.

Las cifras aquí mencionadas, así como los datos sin desestacionalizar no incluidos en el Boletín podrán ser consultadas en la página www.banxico.org.mx de este Instituto Central en Internet.